


**polaris**  
ТЕХНИКА УЮТНОЙ ЖИЗНИ

Руководство по эксплуатации / Гарантия  
Manual instruction / Guarantee



**PWS 1523DG**

Весы напольные электронные  
Electronic scales

**Весы настольные электронные  
POLARIS  
Модель PWS 1523DG**

**Инструкция по эксплуатации**

Благодарим Вас за выбор продукции, выпускаемой под торговой маркой POLARIS. Наши изделия разработаны в соответствии с высокими требованиями качества, функциональности и дизайна. Мы уверены, что Вы будете довольны приобретением нового изделия нашей фирмы.

Перед началом эксплуатации прибора ознакомьтесь с настоящей инструкцией, в которой содержится важная информация, касающаяся Вашей безопасности, и рекомендации по правильному использованию прибора и уходу за ним.

Сохраните инструкцию вместе с гарантийным талоном, кассовым чеком, по возможности, картонной коробкой и упаковочным материалом.

## **Оглавление**

Общие указания по безопасности.....	2
Сфера использования .....	3
Описание .....	3
Комплектация .....	3
Подготовка к работе и использование .....	3
Чистка и уход.....	4
Технические характеристики .....	4
Информация о сертификации.....	5
Гарантийное обязательство .....	6

## **Общие указания по безопасности**

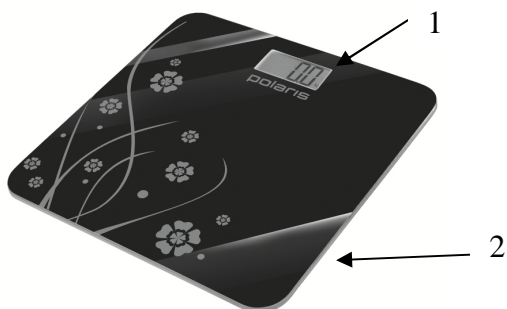
- Используйте прибор только по назначению.
- Перед вводом прибора в эксплуатацию внимательно прочитайте данную инструкцию.
- Влажная поверхность платформы может быть скользкой – протирайте весы сухой тканью перед использованием.
- Избегайте попадания воды или иной жидкости внутрь весов, т.к. это может привести к поломке.
- Предохраняйте прибор от падения и ударов.
- Во избежание повреждения тензодатчиков – не прыгайте на платформу и не бросайте на весы тяжелые предметы.
- Если на LCD-дисплее длительное время высвечивается ошибка, отключите питание примерно на 3 секунды, чтобы устранить незначительный дефект. Если это не приносит положительного эффекта, обратитесь в сервисный центр.
- Храните прибор в недоступном для детей месте. Не позволяйте детям играть с прибором.
- Данный прибор не предназначен для использования людьми (включая детей), у которых есть физические, нервные или психические отклонения или недостаток опыта и знаний, за исключением случаев, когда за такими лицами осуществляется надзор или проводится их

инструктирование относительно использования данного прибора лицом, отвечающим за их безопасность. Необходимо осуществлять надзор за детьми с целью недопущения их игр с прибором.

## Сфера использования

- Прибор предназначен исключительно для бытового использования в соответствии с данной Инструкцией. Прибор не предназначен для промышленного использования.
- Производитель не несет ответственности за ущерб, возникший в результате неправильного или непредусмотренного настоящей инструкцией использования.

## Описание прибора



1. Дисплей
2. Корпус

## Комплектация

1. Прибор
2. Батарейка (1 x Lithium 3 V, CR2032 3V)
3. Инструкция пользователя
4. Список сервисных центров
5. Гарантийный талон

## Подготовка к работе и использование

### Установка элементов питания.

- Откройте отсек для батареек.
- Удалите защитную плёнку с контактов.
- Вставьте батарейку в отсек так, чтобы она верхним концом зашла под электрод (См. Рис2)
- Нажав на противоположный край батарейки, вставьте её в отсек (См.Рис3).

**Внимание!** При установке батареек соблюдайте полярность. Во избежание поломки электрода, а также снижения его жёсткости и ухудшения электрического контакта не следует подвергать его физическому воздействию при установке батареек.

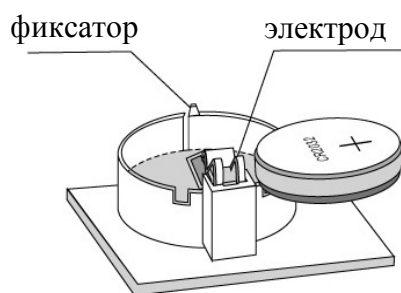


Рис.1

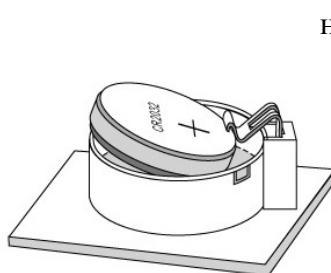


Рис.2

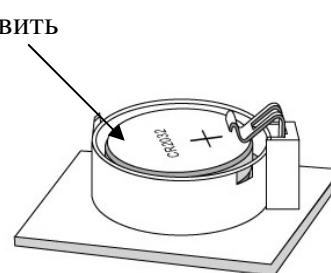


Рис.3


## Использование


1. Установите весы на твердую, горизонтальную поверхность.
2. Встаньте на весы, через несколько секунд на дисплее отразится Ваш вес.



(80 кг 800 г)

3. После того, как Вы сойдете с весов, они автоматически отключатся через 6 секунд.
4. Когда весы перегружены (свыше 150 кг), на дисплее появляется предупреждение



5. При необходимости замены батареек на новые на дисплее появится следующая информация . Откройте отсек и замените батарейки, соблюдая полярность.

## Чистка и уход

- Не используйте абразивные и химические средства для очистки весов. Протирайте весы слегка влажной тканью.
- Храните весы в сухом прохладном месте в горизонтальном положении.
- Следите за тем, чтобы во время хранения на весах не было никаких предметов.
- При продолжительном хранении извлекайте из весов батарейки.

**Примечание:** По окончании срока эксплуатации электроприбора не выбрасывайте его вместе с обычными бытовыми отходами, а передайте в официальный пункт сбора на утилизацию. Таким образом, Вы сможете сохранить окружающую среду.

## Технические характеристики

Polaris PWS 1523DG – весы напольные бытовые со стеклянной поверхностью номер 1523 торговой марки “Polaris”

Максимальный вес:	150 кг
Цена деления:	0,1 кг
Питание:	1 x Lithium 3 V, CR2032 3V

**Примечание:** Вследствие постоянного процесса внесения изменений и улучшений, между инструкцией и изделием могут наблюдаться некоторые различия. Производитель надеется, что пользователь обратит на это внимание.

## Информация о сертификации

Прибор сертифицирован на соответствие нормативным документам РФ.



**Расчетный срок службы изделия:** 3 года  
**Гарантийный срок:** 1 год со дня покупки

**Производитель:**  
Texton Corporation LLC - ООО "Текстон Корпорэйшн"  
1201 Market Street, Wilmington de.19801, State of Delaware, USA  
1201 Маркет Стрит, Вилмингтон 19801, штат Делавэр, США

## ГАРАНТИЙНОЕ ОБЯЗАТЕЛЬСТВО

Изделие: **Весы напольные электронные**

Модель: **PWS 1523DG**

Настоящая гарантия предоставляется изготовителем в дополнение к правам потребителя, установленным действующим законодательством, и ни в коей мере не ограничивает их.

Настоящая гарантия действует в течение 12 месяцев, с даты приобретения изделия, и подразумевает гарантийное обслуживание изделия в случае обнаружения дефектов, связанных с материалами и работой. В этом случае потребитель имеет право, среди прочего, на бесплатный ремонт изделия. Настоящая гарантия действительна при соблюдении следующих условий:

1. Гарантийное обязательство распространяется на все модели, выпускаемые компанией «Texton Corporation LLC» в странах, где предоставляется гарантийное обслуживание (независимо от места покупки).
2. Изделие должно быть приобретено исключительно для личных бытовых нужд. Изделие должно использоваться в строгом соответствии с инструкцией по эксплуатации с соблюдением правил и требований по безопасности.
3. Обязанности изготовителя по настоящей гарантии исполняются продавцами – уполномоченными дилерами изготовителя и официальными обслуживающими (сервис) центрами. Настоящая гарантия не распространяется на изделия, приобретенные у не уполномоченных изготовителем продавцов, которые самостоятельно отвечают перед потребителем в соответствии с законодательством.
4. Настоящая гарантия не распространяется на дефекты изделия, возникшие в результате:
  - Химического, механического или иного воздействия, попадания посторонних предметов вовнутрь изделия;
  - Неправильной эксплуатации, заключающейся в использовании изделия не по его прямому назначению, а также установки и эксплуатации изделия с нарушением правил и требований техники безопасности;
  - Износа деталей отделки, ламп, батарей, защитных экранов, накопителей мусора, ремней, щеток и иных деталей с ограниченным сроком использования;
  - Ремонта изделия, произведенного лицами или фирмами, не являющимися авторизованными сервисными центрами\*;
5. Настоящая гарантия действительна по предъявлении вместе с оригиналом настоящего талона, оригиналом товарного чека, выданного продавцом, и изделия, в котором обнаружены дефекты.
6. Настоящая гарантия действительна только для изделий, используемых для личных бытовых нужд, и не распространяется на изделия, которые используются для коммерческих, промышленных или профессиональных целей.

По всем вопросам гарантийного обслуживания изделий POLARIS обращайтесь к Вашему местному официальному продавцу POLARIS.

\*Адреса авторизованных обслуживающих центров на сайте Компании: [www.polar.ru](http://www.polar.ru)